

# マイクロRNAで調べる 次世代がん検査

1度に  
最大7がん種の  
リスクを判定



受けなきゃ、と  
分かってはいるのに...

## がん検査に、 こんな悩みお持ちでないですか？

痛い、苦しい  
検査は嫌だから  
避けてきた...

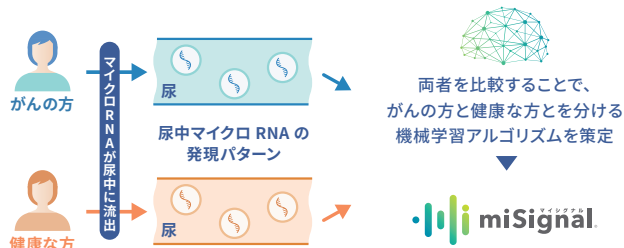
喫煙・飲酒する  
ことが多く、がんの  
発症リスクが高い

がん家系で  
心配だから、一歩先の  
予防をしたい...

マイシグナル®は、尿で手軽に行える  
新しいタイプのがん検査です。

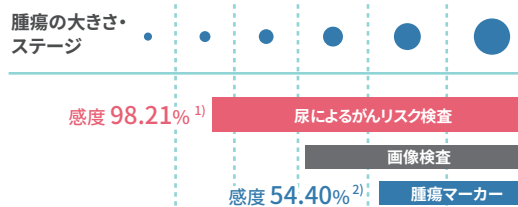
### マイシグナル®とは？

大学病院・がん研究センターとの共同研究で実現した、  
尿を用いた高精度ながんスクリーニング検査です。



### 他のがん検査との違いは？

マイシグナル®はがんの“早期発見”のために  
開発された検査です。



今すぐ尿を採るだけ

予約に関する  
お問い合わせ

丸茂レディースクリニック

TEL 03-5575-5778

2人に1人はがんになる時代。がんに正しく備えよう

## がんまつわるQ&A

**Q.** 症状が出てから病院に行けば良い？

**A.** いいえ。がんが早期のうちは無症状であることがほとんどです。症状が出るのはかなり進行してからなので、思い当たるがんの初期症状がなくても定期的に検査を受検することをお勧めしています。

定期的な検診が大切だと言えます

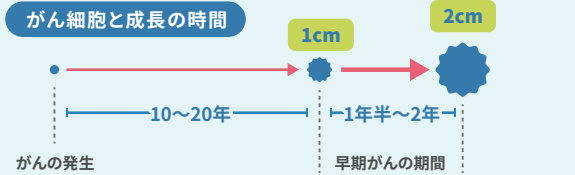


一般ながん

| 初期       | 進行    | かなり進行                         |
|----------|-------|-------------------------------|
| ●自覚症状はない | 腫瘍の肥大 | ●痛みを感じ始める<br>●食欲減退<br>●疲れやすい等 |
| 完治が期待できる |       | 治療が難しい                        |

**Q.** がん細胞を放っておいた場合、どのくらいの年月で大きくなるの？

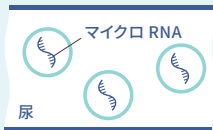
**A.** 1cmになるには約20年かかりますが、1cmから2cmになるには1年半～2年。がんの早期発見には、適切な頻度でのがん検診が大切です。



出典：がん対策推進企業アクション(がん検診のススメ第3版)

## ここが違う！マイシグナル®の特徴 /

**1** マイクロRNAに注目



ステージIがんでも検知可能！

**2** 忙しくても継続しやすい



事前の食事制限等は不要！

**3** 検査後取るべきアクションが明確



着実に早期発見に繋がる！

**4** 機械学習を使ったがん判定アルゴリズム



がんを高精度にリスク判定！

**5** DX化されたラボでの解析



徹底した品質管理で安心！

### 各種検査について

|           |    | (税込)    | セットに含まれるがん種 |   |   |    |    |    |    |
|-----------|----|---------|-------------|---|---|----|----|----|----|
|           |    |         | 大腸          | 肺 | 胃 | 乳房 | 膵臓 | 食道 | 卵巣 |
| オール・イン・ワン | 男性 | 68,800円 | ●           | ● | ● | ●  | ●  | ●  |    |
|           | 女性 |         | ●           | ● | ● | ●  | ●  | ●  | ●  |
| 消化器がんセット  |    | 59,400円 | ●           |   | ● |    | ●  | ●  |    |
| 3大がんセット   |    | 56,900円 | ●           | ● | ● |    |    |    |    |
| 女性がんセット   |    | 52,200円 |             |   |   | ●  |    |    | ●  |
| 単がん種受検    |    | 43,700円 | ○           | ○ | ○ | ○  | ○  | ○  | ○  |

尿を採るだけ！

### 簡単3ステップの検査フロー

1 検査申込



2 採尿、提出



3 検査結果をご郵送



#### 注意事項



妊娠中、生理中の方、また20歳未満の場合は本検査は受検できません。



本検査は、医療行為として、がんに罹患しているかどうかの「診断」に代わるものではありません。

本検査に関するお問合せ

Craif カスタマーサポート

TEL

050-1754-2473

10:00-16:00

(土・日・祝日、年末年始除く)

1) S. Tate, K. Nishikimi, A. Matsuoka, S. Otsuka, K. Takayama, Y. Chen, H. Yamaguchi, T. Yasui, Y. Ichikawa, M. Shozu, Urinary MicroRNAs as Biomarkers for Early Detection of Ovarian Cancer. ESMO. 2021 Sep. Paris, France.  
2) Grandi G, Perrone AM, Toss A, Vitagliano A, Friso S, Facchinetti F, Cortesi L, Cascinu S, De Iaco P. The generally low sensitivity of CA 125 for FIGO stage I ovarian cancer diagnosis increases for endometrioid histotype. Minerva Med. 2020 Apr;111(2):133-140. doi: 10.23736/S0026-4806-20.06474-5. PMID: 32338842.